EXCELENTÍSSIMO SENHOR DOUTOR JUIZ DE DIREITO DA 01ª VARA CÍVEL DA COMARCA DE GUARULHOS DO ESTADO DE SÃO PAULO

Recuperação Judicial
Autos n° 1027443-57.2016.8.26.0224

LASPRO CONSULTORES LTDA., neste ato representada pelo Dr. **ORESTE NESTOR DE SOUZA LASPRO** nomeada Administradora Administrador Judicial nos autos da Recuperação Judicial requerida por **BRASIMPAR INDÚSTRIA METALÚRGICA - EIRELI** vem, respeitosamente, à presença de Vossa Excelência, com fulcro no artigo 22, II, "a" e "c" da Lei n° 11.101/2005 apresentar **Relatório das Atividades da Recuperanda** referente ao período de **janeiro e fevereiro de 2021.**

Sumário

I. INTRODUÇÃO 3
II. DA SITUAÇÃO ECONÔMICO-FINANCEIRA 4
A. Balanço Patrimonial 4
B. Demonstração do Resultado do Exercício 13
C. Fluxo de Caixa 17
D. Funcionários 17
E. Impostos 18
III. DO PLANO DE RECUPERAÇÃO JUDICIAL 18
III.1. CUMPRIMENTO DO PLANO DE RECUPERAÇÃO JUDICIAL 19
IV. DAS PENDÊNCIAS 19
V. DA CONCLUSÃO 22
VI. DO ENCERRAMENTO 23

Brasil
Rua Major Quedinho, 111 - 18º andar
01050-030 - São Paulo
www.lasproconsultores.com.br
Fone: +55-11-3211-3010
Fax: +55-11-3255-3727

Itália
Edoardo Ricci Avvocati
Via Visconti di Modrone nº 8/10
20122 - Milão
www.edoardoricci.it
Fone: + 39-02 79 47 65
Fax: + 39-02 78 44 97

I. INTRODUÇÃO

1. A **BRASIMPAR INDÚSTRIA METALÚRGICA EIRELI** situada a Rua Amélia Lago nº 200, cidade de Guarulhos – São Paulo, inscrita no CNPJ sob nº 54.183.819/0001-60 está presente no mercado desde 1985, atuante nos mais diversos segmentos de fixadores, para variados setores, tais como: Indústrias Automotivas, Tratores, Máquinas e Equipamentos Agrícolas, Indústrias Petroquímicas e Petrolíferas, Indústrias Têxteis, Indústrias de Máquinas e Equipamentos, Estruturas Metálicas, Eletrificação, Mineração, Naval, Construção Civil, Siderurgia, Caldeiraria e outros.

2. Tem seu quadro social constituído por:

Quadro Societário			
Sócio Titular	Quotas	Capital Social	%
José Felicio Brunetto	100.000	R$ 100.000,00	100%

3. Em razão dos acontecimentos vivenciados mundialmente nos últimos anos, além de crises específicas, em 28 de julho de 2016, apresentou pedido de recuperação judicial, cujo deferimento ocorreu em 12 de agosto de 2016, sendo este publicado no Diário da Justiça Eletrônico do Estado do Estado de São Paulo na data de 16 de agosto de 2016.

4. Em 25 de abril de 2019, foi publicada a decisão homologatória do Plano de Recuperação Judicial.

II. DA SITUAÇÃO ECONÔMICO-FINANCEIRA

5. Cabe observar que a Recuperanda é a responsável pelo fornecimento das informações acerca de suas atividades contempladas neste Relatório, inclusive sob as penas do artigo 171, da Lei nº 11.101/05.

6. A situação operacional é apresentada a partir dos documentos solicitados à Recuperanda conforme: **(A)** Balanço Patrimonial; **(B)** Demonstração do Resultado do Exercício; **(C)** Fluxo de Caixa; **(D)** Funcionários; e, **(E)** Impostos.

7. As informações que seguem foram compiladas dos balancetes mensais de setembro a dezembro de 2020, já apresentado em relatório anterior, a fevereiro de 2021, os quais foram disponibilizados pela Recuperanda.

A. Balanço Patrimonial

8. Com representatividade de 58% do ativo total, a rubrica de **Outros Créditos** de curto e longo prazo, somam R$ 5.908.377 (cinco milhões, novecentos e oito mil, trezentos e setenta e sete reais) em fevereiro de 2021.

- No curto prazo, permanece em constante crescimento, apresentando no último bimestre aumento de 6%, decorrente de movimentações relativas à antecipação de recursos a terceiros, atingindo o saldo de R$ 2.174.899 (dois milhões, cento e setenta e quatro mil, oitocentos e noventa e nove reais) em fevereiro de 2021, dos quais 81% referem-se a Adiantamentos Diversos, 16% a Adiantamento a Fornecedor e o restante distribuídos em Empréstimos a Funcionários e Adiantamento de Férias.
    - Adiantamentos Diversos com saldo de R$ 1.711.685 (um milhão, setecentos e onze mil, seiscentos e oitenta e cinco reais) em fevereiro de 2021, não sendo especificado a que se referem tais adiantamentos,

sendo necessário a disponibilização de relatório suporte para uma análise mais profunda dos valores envolvidos.

- Adiantamento a Fornecedores soma R$ 341.167 (trezentos e quarenta e um mil, cento e sessenta e sete reais) em fevereiro de 2021, condizente com o relatório financeiro disponibilizado do mesmo período, onde, R$ 19.336 (dezenove mil, trezentos e trinta e seis reais) refere-se a fornecedores em Recuperação Judicial. Ademais, 36% dos adiantamentos, foram realizados em 2019, 47% em 2020 e 11% em 2021.
- A alínea referente à Empréstimo a Funcionários não apresentou movimentação nos últimos meses, mantendo o saldo de R$ 63.094 (sessenta e três mil e noventa e quatro reais). Conforme informações da Recuperanda, o *valor referente ao ex funcionário Sergio Luiz Fernandes Costa e Silva, está pendente/em aberto na contabilidade, pois não foi realizado a homologação.*

- No longo prazo, comportam valores relativos a Adiantamentos Diversos e Depósitos Judiciais, constituídos em janeiro de 2020, no montante de R$ 3.733.477 (três milhões, setecentos e trinta e três mil, quatrocentos e setenta e sete reais), sem movimentação até fevereiro de 2021.
  - Não foi disponibilizado relatório financeiro com abertura de valores para validação do saldo contábil apresentado.

9. Os **Estoques** correspondem a 18% do ativo total, apresentando no primeiro bimestre de 2021, crescimento de 4%, perfazendo o saldo de R$ 1.843.395 (um milhão, oitocentos e quarenta e três mil, trezentos e noventa e cinco reais) em fevereiro, composto por: 66% de Produtos Acabados e 34% de Matéria-Prima.

- Foi disponibilizado relatório com a composição de estoque de fevereiro de 2021, somando R$ 1.660.199 (um milhão, seiscentos e sessenta mil, cento e noventa e nove reais), apresentando diferença a menor em relação ao saldo

contábil de R$ 183.195 (cento e oitenta e três mil, cento e noventa e cinco reais), sendo necessário maiores esclarecimentos.

- Ressalta-se que para os meses anteriores a esta análise não foram apresentados os relatórios de estoque valorizados em R$.

10. Os valores a receber de **Clientes** perfazem outros 17% do ativo total em fevereiro de 2021. Apresentaram flutuação similar as vendas dos meses de janeiro e fevereiro de 2020, detendo recebíveis de R$ 1.770.967 (um milhão, setecentos e setenta mil, novecentos e sessenta e sete reais).

- Foi disponibilizado o relatório de contas a receber, totalizando R$ 1.853.787 (um milhão, oitocentas e cinquenta e três mil, setecentos e oitenta e sete reais), apontando variação entre o relatório financeiro e o saldo contábil, representado em fevereiro de 2021, pelo valor de R$ 82.820 (oitenta e dois mil, oitocentos e vinte reais). Conforme informações da Recuperanda, tal variação refere-se a *PCLD (provisão para perdas), estando o saldo dos balancetes disponibilizados, demonstrando o saldo líquido de clientes*.

11. O **Imobilizado/Intangível** perfaz o montante líquido de R$ 448.605 (quatrocentos e quarenta e oito mil, seiscentos e cinco reais) em fevereiro de 2021, indicando que 82% dos bens patrimoniais encontram-se depreciados., estando condizentes com o relatório de bens patrimoniais e depreciação disponibilizados. Ademais, observa-se:

- Em janeiro de 2021, aquisição de Máquinas e Equipamentos no valor de R$ 10.642 (dez mil, seiscentos e quarenta e dois reais).
- Em fevereiro aquisições no total de R$ 25.366 de Máquinas e Equipamentos e Equipamentos de Informática.

12. O **Disponível** apresentou oscilações no último bimestre, atingindo a importância de R$ 204.281 (duzentos e quatro mil, duzentos e oitenta e um reais) em fevereiro de 2021:

- Bancos: concentram as operações financeiras, tendo apresentado no último bimestre, movimentações mensais de aproximadamente, de R$ 2,8 milhões (dois milhões e oitocentos mil reais). Encerra o mês de fevereiro de 2021, com a importância de R$ 123.585 (cento e vinte e três mil, quinhentos e oitenta e cinco reais), dos quais, 75%, referem-se a recursos bloqueados, equivalente a R$ 92.566 (noventa e dois mil, quinhentos e sessenta e seis reais).
    - Causa estranheza a movimentação de valores na alínea Banco Itaú, c/c 52.134-9, devido esta alínea ter em sua descrição "bloqueio judicial", conforme identificado no balancete, como segue:

Balancete de Verificação Folha: 1

BRASIMPAR IND.METALURGICA EIRELI "RECUPERAÇÃO JUDICIAL" CNPJ: 54.183.819/0001-60
Período : 01/02/2021 a 28/02/2021

Conta Contabil	Descrição da Conta	Saldo Anterior	Débito	Crédito	Saldo Atual
1.1.1.02.000002	Banco Bradesco c/c 153773-3	36,00D	2.135,00	2.131,20	39,80 D
1.1.1.02.000015	Bradesco c/c 0153773 Bloq.Ordem Judicial	2.100,43D	0,00	0,00	2.100,43 D
1.1.1.02.000016	Banco Itau SA - C/C 52134-9	5.474,62D	1.358.161,33	1.332.656,93	30.979,02 D
1.1.1.02.000017	Banco Safra - 203231	132.596,45D	1.350.649,32	1.483.245,77	0,00 D
1.1.1.02.000019	Bco Itau c/c 52134-9 (Bloqueio Judicial)	80.753,44D	26.290,58	18.021,61	89.022,41 D
1.1.1.02.000020	Banco Safra - 203231 (Bloqueado)	1.443,64D	0,00	0,00	1.443,64 D

- Aplicações Financeiras: junto aos Bancos Safra e Bradesco, somam em fevereiro de 2021, a importância de R$ 80.695 (oitenta mil, seiscentos e noventa e cinco reais), sendo a principal responsável pela variação da rubrica.
- Ademais, conforme reportado em relatórios anteriores, a Recuperanda não disponibiliza os extratos bancários para validação dos saldos contábeis apresentados.

13. A rubrica **Investimentos** em longo prazo mantém em fevereiro de 2021, saldo investido de R$ 71.645 (setenta e um mil, seiscentos e quarenta e cinco reais), referente a Consórcio, porém não foram disponibilizados documentação suporte para a validação do saldo contábil.

14. Os **Impostos a Recuperar** apresentam movimentações mensais de acordo com a apuração dos impostos sobre de vendas e compras de mercadorias, entretanto, mantém saldo de períodos anteriores, na monta de R$ 4.121 (quatro mil, cento e vinte e um reais), referentes a créditos compensáveis de IRPJ, CSLL e ICMS ST.

15. A rubrica **Despesas Antecipadas**, composto por Seguros de Prédios/Bens e Estoques, totaliza em fevereiro de 2021, R$ 3.052 (três mil e cinquenta e dois reais), indicando contratação de seguros para o exercício corrente.

Balanço Patrimonial - R$	set/20	out/20	nov/20	dez/20	jan/21	fev/21
Ativo	**9.507.907**	**9.724.118**	**9.908.068**	**9.692.502**	**9.780.775**	**10.254.440**
Circulante	**5.271.305**	**5.495.040**	**5.680.562**	**5.458.207**	**5.543.980**	**6.000.714**
Disponivel	134.083	160.513	120.613	210.087	237.551	204.281
Clientes	1.443.134	1.571.668	1.594.625	1.436.040	1.399.073	1.770.967
Estoque	1.800.886	1.846.027	1.932.359	1.766.136	1.755.129	1.843.395
Impostos a Recuperar	4.121	4.121	4.121	4.121	4.121	4.121
Despesa antecipada	1.460	1.168	876	584	292	3.052
Outros créditos	1.887.622	1.911.543	2.027.968	2.041.239	2.147.814	2.174.899
Não Circulante	**4.236.601**	**4.229.077**	**4.227.506**	**4.234.295**	**4.236.795**	**4.253.727**
Investimentos	71.071	71.645	71.645	71.645	71.645	71.645
Outros créditos	3.733.477	3.733.477	3.733.477	3.733.477	3.733.477	3.733.477
Imobilizado/Intangivel	**432.053**	**423.955**	**422.384**	**429.174**	**431.673**	**448.605**
Bens em uso	*2.501.532*	*2.501.532*	*2.508.098*	*2.523.138*	*2.533.780*	*2.559.147*
(-) Depreciação	*- 2.069.478*	*- 2.077.576*	*- 2.085.714*	*- 2.093.964*	*- 2.102.107*	*- 2.110.542*

16. Nota-se no primeiro bimestre de 2021, crescimento de 3% no **Endividamento**, atingindo dívidas no montante de 30.072.194 (trinta milhões, setenta e dois mil, cento e noventa e quatro reais), onde:

- 14% do endividamento de fevereiro de 2021, estão alocados na rubrica **Credores Recuperação Judicial**, equivalente a R$ 4.134.659 (quatro milhões, cento e trinta e quatro mil, seiscentos e cinquenta e nove reais), sem movimentação nos últimos seis meses, conforme relatório suporte.
- 86% do endividamento de fevereiro de 2021, não se sujeita a recuperação judicial, equivalente a R$ 25.937.534 (vinte e cinco milhões, novecentos e trinta

e sete mil, quinhentos e trinta e quatro reais), estando abaixo ilustrado a evolução dos saldos nos últimos seis meses:

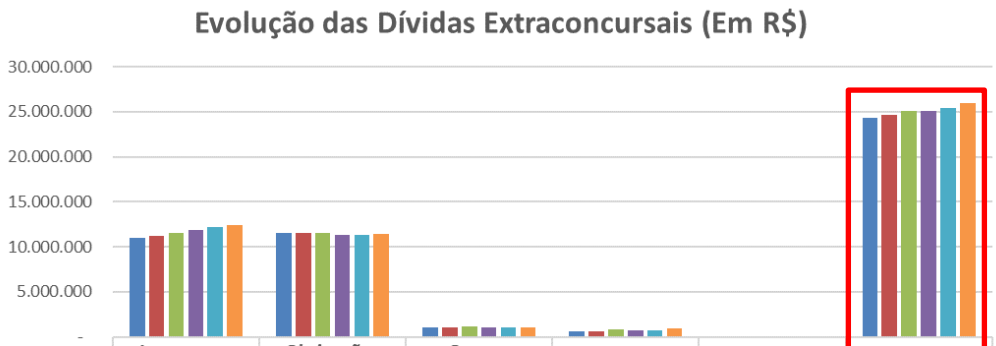

	Impostos a Recolher	Obrigações trabalhistas	Outras Obrigações	Fornecedores	Emprestimos	Extraconcursal
set/20	10.961.411	11.590.294	1.052.034	619.560	100.000	24.323.299
out/20	11.258.646	11.576.259	1.099.662	644.450	100.000	24.679.017
nov/20	11.514.213	11.542.755	1.118.114	816.437	100.000	25.091.519
dez/20	11.869.834	11.347.150	1.060.080	713.729	100.000	25.090.793
jan/21	12.173.730	11.337.831	1.083.633	677.414	100.000	25.372.608
fev/21	12.405.281	11.395.053	1.056.898	980.302	100.000	25.937.534

- 48% das dívidas extraconcursais referem-se aos impostos a recolher, principal responsável pelo crescimento do endividamento nos últimos meses.
- Outros 44% referem-se as obrigações trabalhistas, que se mantem estável no último semestre.

17. Os **Impostos a Recolher** representam 41% do total de dívidas de fevereiro de 2021, equivalente a R$ 12.405.281 (doze milhões, quatrocentos e cinco mil, duzentos e oitenta e um reais), permanecendo em constante crescimento, em virtude do reconhecimento devido dos impostos sobre as vendas e/ou compra de mercadorias e serviços, e menor fluxo de pagamento, estando assim representado:

Impostos a Recolher em Fev/21 (%)

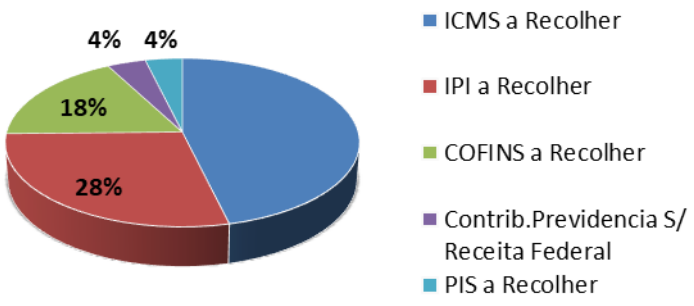

18. As **Obrigações Trabalhistas** representam 38% do endividamento total em fevereiro de 2021, equivalente a R$ 11.395.053 (onze milhões, trezentos e noventa e cinco mil e cinquenta e três reais), registrando pequenas variações no período analisado. Ademais:

- 75% da rubrica em fevereiro de 2021, refere-se a Contingências de INSS, representado pelo montante de R$ 8.558.721 (oito milhões, quinhentos e cinquenta e oito mil, setecentos e vinte e um reais).
- Foi disponibilizado livro razão das contas contábeis, onde, é possível identificar valores de recolhimentos de encargos sociais, pagamentos de salários e demais contribuições.
- Não foram disponibilizados relatórios de Provisão de Férias e 13° Salários, para validação dos saldos contábeis apresentados.

19. As **Outras Obrigações** de curto e longo prazo, não apresentaram variações expressivas nos últimos meses, somando em fevereiro de 2021, R$ 1.056.898 (um milhão, cinquenta e seis mil, oitocentos e noventa e oito reais), segregados em:

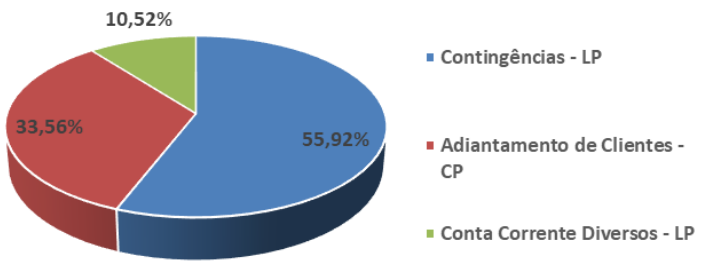

- Não foram disponibilizados relatórios financeiros que suportem o saldo contábil.

20. As obrigações com os **Fornecedores,** apresentou redução de 5% em janeiro de 2021, seguido pelo crescimento de 45% em fevereiro de 2021, detendo saldo de R$ 980.302 (novecentos e oitenta mil, trezentos e dois reais), condizentes com o relatório suporte disponibilizado, onde, 34% do montante é devido para a empresa Sacchelli e 22% para a Açotubo.

21. Os **Empréstimos** mantiveram o saldo de R$ 100.000 (cem mil reais) em fevereiro de 2021, sem detalhamento.

22. O **Patrimônio Líquido** detém saldo a descoberto de R$ 19.817.754 (dezenove milhões, oitocentos e dezessete mil, setecentos e cinquenta e quatro reais) em fevereiro de 2021, reflexo dos **Prejuízos Acumulados** de exercícios anteriores, somados ao exercício de 2021, que totalizam R$ 20.551.848 (vinte milhões, quinhentos e cinquenta e um mil, oitocentos e quarenta e oito reais).

Balanço Patrimonial - R$	set/20	out/20	nov/20	dez/20	jan/21	fev/21
Passivo	**9.507.907**	**9.724.118**	**9.908.068**	**9.692.502**	**9.780.775**	**10.254.440**
Circulante	**23.522.641**	**23.878.360**	**24.290.862**	**24.290.136**	**24.571.951**	**25.136.877**
Fornecedores	619.560	644.450	816.437	713.729	677.414	980.302
Impostos a Recolher	10.961.411	11.258.646	11.514.213	11.869.834	12.173.730	12.405.281
Obrigações trabalhistas	11.590.294	11.576.259	11.542.755	11.347.150	11.337.831	11.395.053
Outras Obrigações	351.376	399.004	417.457	359.422	382.976	356.241
Não Circulante	**4.935.316**	**4.935.316**	**4.935.316**	**4.935.316**	**4.935.316**	**4.935.316**
Credores - RJ	4.134.659	4.134.659	4.134.659	4.134.659	4.134.659	4.134.659
Emprestimos	100.000	100.000	100.000	100.000	100.000	100.000
Outras Obrigações	700.657	700.657	700.657	700.657	700.657	700.657
Patrimônio Líquido	**- 18.950.051**	**- 19.089.559**	**- 19.318.110**	**- 19.532.950**	**- 19.726.493**	**- 19.817.754**
Capital Social	100.000	100.000	100.000	100.000	100.000	100.000
Reserva de capital	634.095	634.095	634.095	634.095	634.095	634.095
Lucro/Prejuizo Acumulado	- 19.684.146	- 19.684.146	- 19.684.146	- 19.684.146	- 20.267.045	- 20.267.045
Lucro/Prejuizo do Periodo	**- 448.580**	**- 139.507**	**- 368.058**	**- 582.899**	**- 193.542**	**- 284.803**

23. Com base nos dados patrimoniais apresentados acima, pode proceder à análise dos **índices de liquidez**, que não apresentaram variações expressivas nos meses analisados, permanecendo em situação insatisfatória, como segue:

- O índice de **Liquidez Corrente** mede a capacidade de quitação das dívidas vencidas e com vencimento em curto prazo, com recursos disponíveis e realizáveis em curto prazo, tendo em fevereiro de 2021, liquidez de R$ 0,24 (vinte e quatro centavos de real) para cada real devido.
- O índice **Liquidez Geral** mede a capacidade de quitação de todas as dívidas da empresa utilizando-se de todos seus disponíveis e realizáveis, tendo em fevereiro de 2021, capacidade de quitação de R$ 0,32 (trinta e dois centavos de real) de cada real devido.

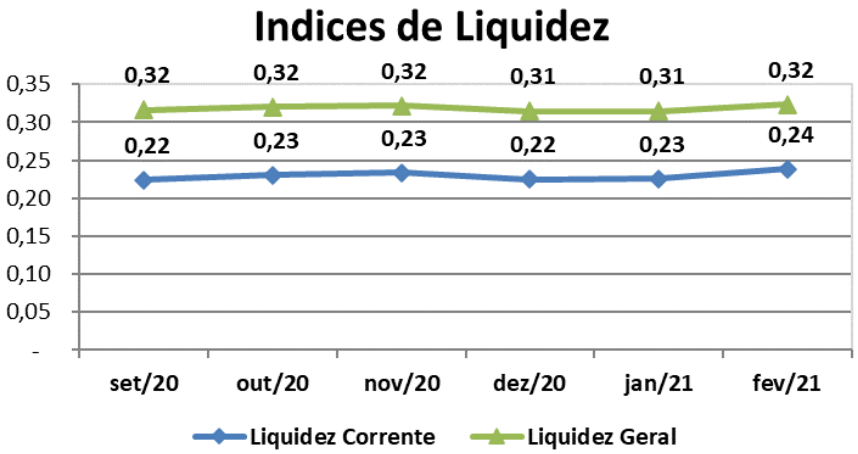

24. O **Endividamento Geral** apura o percentual que a participação do capital de terceiros (dívidas) representa do ativo total, demonstrando o grau de dependência financeira, mantendo em fevereiro de 2021, situação insatisfatória, haja vista que, suas dívidas superam em 193% a totalidade de seus bens e direitos.

Indicadores	set/20	out/20	nov/20	dez/20	jan/21	fev/21
Endividamento	299%	296%	295%	302%	302%	293%

B. Demonstração do Resultado do Exercício

25. Auferiu de forma acumulada, **Receita** na importância de R$ 3.069.902 (três milhões, sessenta e nove mil, novecentos e dois reais), até fevereiro de 2021. Abaixo a evolução mensal do faturamento no último ano:

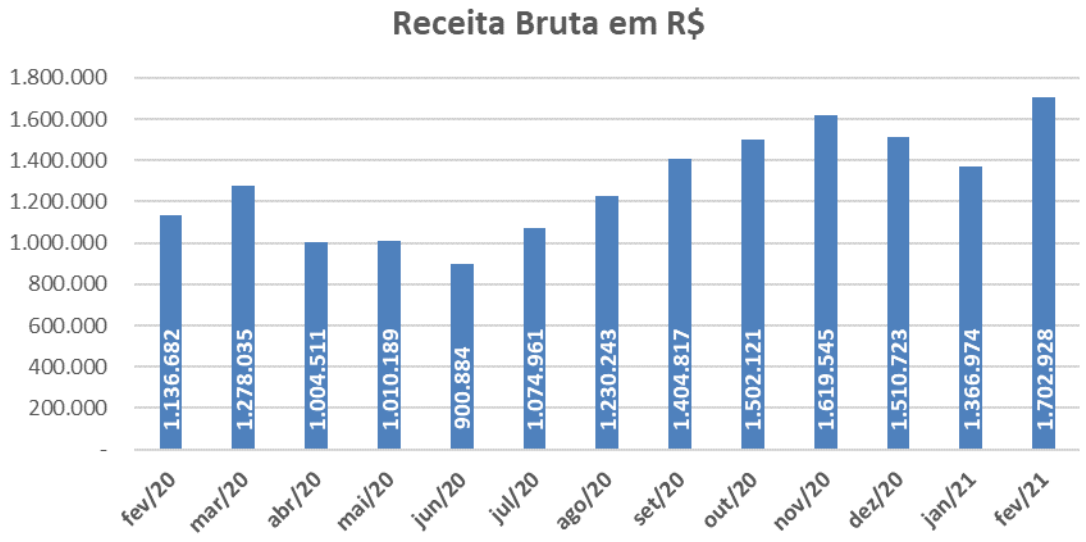

26. Após as **Deduções** relativas aos impostos incidentes sobre o faturamento e as devoluções, soma **Receita Líquida** de R$ 2.107.945 (dois milhões, cento e sete mil, novecentos e quarenta e cinco reais) no primeiro bimestre de 2021.

27. O **Custo** de mercadoria vendida soma de janeiro a fevereiro de 2021, R$ 1.010.428 (um milhão, dez mil, quatrocentos e vinte e oito reais), correspondendo a 48% da **Receita** líquida.

28. As **Despesas Operacionais** representam o maior dispêndio incorrido, ultrapassando o **Lucro Bruto** auferido no período, não restando margem para cobrir os demais gastos oriundos da operação, somando de forma acumulada até fevereiro de 2021, R$ 1.354.983 (um milhão, trezentos e cinquenta e quatro mil, novecentos e oitenta e três reais).

- Estão alocados em **Despesas Administrativas**, os gastos com pessoal com representatividade de 69% do saldo acumulado e 32% relativos a gastos gerais que incluem despesas com Energia Elétrica 23%, Conservação e Conserto 14%, Frete e Carretos 14% e Gastos com Informática 8%, dentre outros. As

Despesas Administrativas, totalizam R$ 1.336.631 (um milhão, trezentos e trinta e seis mil, seiscentos e trinta e um reais) no primeiro bimestre de 2021.

- As **Despesas Tributárias** totalizam até fevereiro de 2021, R$ 16.705 (dezesseis mil, setecentos e cinco reais), relativos a taxas federais e municipais.
- As **Receitas/Despesas Operacionais** auferiram ganhos de R$ 14.931 (quatorze mil, novecentos e trinta e um reais) até fevereiro de 2021, composto pela alínea reversão de provisão para perdas nos recebimentos de créditos.

29. As **Outras Receitas/Despesas não Operacionais** somam no primeiro bimestre de 2021, R$ 21.430 (vinte e um mil, quatrocentos e trinta reais), referente a despesas não dedutíveis, não especificando a quais se referem.

30. As **Despesas Financeiras** somam de forma acumulada R$ 7.041 (sete mil e quarenta e um reais) até fevereiro de 2021, distribuídas entre despesas bancárias, juros passivos e juros de mora.

31. As **Receitas Financeiras** totalizaram no primeiro bimestre de 2021, R$ 1.134 (um mil, cento e trinta e quatro reais), composta por juros ativos e descontos obtidos.

32. Devido ao elevado gasto operacional, principalmente com pessoal, o **Resultado** auferido no primeiro bimestre de 2021, soma **Prejuízo Contábil** de R$ 284.803 (duzentos e oitenta e quatro mil, oitocentos e três reais)

Em R$ - Mensal

Demonstração do Resultado:	set/20	out/20	nov/20	dez/20	jan/21	fev/21	2021
Receita	**1.404.817**	**1.502.121**	**1.619.545**	**1.510.723**	**1.366.974**	**1.702.928**	**3.069.902**
(-) Deduções	*- 462.174*	*- 505.045*	*- 568.701*	*- 486.117*	*- 440.448*	*- 521.509*	*- 961.957*
Receita Líquida	**942.644**	**997.076**	**1.050.844**	**1.024.606**	**926.526**	**1.181.419**	**2.107.945**
(-) Custo	*- 521.468*	*- 438.584*	*- 568.448*	*- 569.189*	*- 423.877*	*- 586.552*	*- 1.010.428*
Lucro Bruto	**421.175**	**558.492**	**482.395**	**455.417**	**502.650**	**594.867**	**1.097.517**
Despesas Operacionais	**- 609.346**	**- 693.014**	**- 706.940**	**- 663.232**	**- 681.066**	**- 673.917**	**- 1.354.983**
(-) Despesas Administrativas	*- 577.907*	*- 678.496*	*- 694.097*	*- 646.292*	*- 669.209*	*- 667.422*	*- 1.336.631*
(-) Despesas Tributárias	*- 23.333*	*- 6.420*	*- 4.706*	*- 6.158*	*- 6.247*	*- 10.458*	*- 16.705*
(-) Depreciação - Despesa	*- 8.106*	*- 8.098*	*- 8.137*	*- 8.250*	*- 8.142*	*- 8.435*	*- 16.577*
Outras Receitas/Despesas Operacionais	*-*	*-*	*-*	*- 2.533*	*2.533*	*12.398*	*14.931*
Resultado Operacional	**- 188.171**	**- 134.522**	**- 224.545**	**- 207.815**	**- 178.416**	**- 79.050**	**- 257.466**
Resultado Financeiro	**- 7.852**	**- 4.986**	**- 4.006**	**- 7.025**	**- 4.156**	**- 1.751**	**- 5.907**
(-) Despesa Financeira	*- 8.270*	*- 5.127*	*- 4.159*	*- 9.132*	*- 4.312*	*- 2.729*	*- 7.041*
Receita Financeira	*418*	*141*	*153*	*2.107*	*156*	*978*	*1.134*
Receitas/Despesas Não Operacionais					**- 10.970**	**- 10.460**	**- 21.430**
Resultado antes do IRPJ e CSLL	**- 196.023**	**- 139.507**	**- 228.551**	**- 214.841**	**- 193.542**	**- 91.261**	**- 284.803**
Resultado do Periodo	**- 196.023**	**- 139.507**	**- 228.551**	**- 214.841**	**- 193.542**	**- 91.261**	**- 284.803**

33. Em análise ao Resumo da **DRE**, temos:

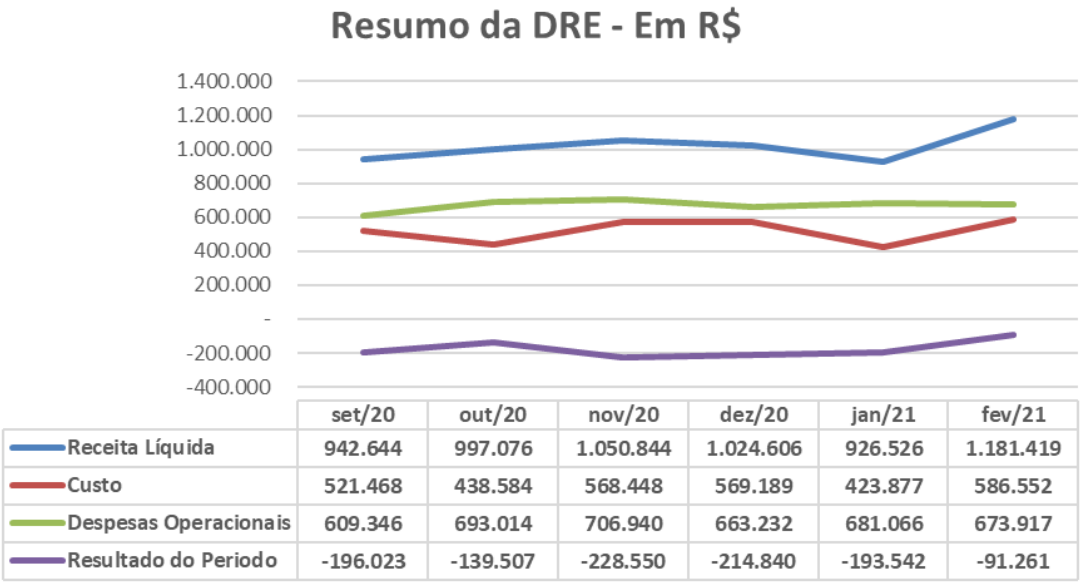

- **Receita Líquida X Custos**: Nota-se que os Custos apresentam tendência similar a Receita Líquida, com exceção de outubro e dezembro de 2020, indicando que estão diretamente relacionados.

- **Receita Líquida X Despesas Operacionais:** Observa-se que a leve flutuação das Despesas Operacionais, apresenta similaridade com a oscilação da Receita Líquida, tendo em vista acompanhar o crescimento e/ou queda no período analisado, com exceção do mês de janeiro de 2021, indicando que ambas estão correlacionadas.
- **Receita Líquida X Resultado do Período:** O Resultado do Período apresenta reflexo dos gastos operacionais, que absorvem toda a margem da Receita Líquida, após a dedução dos custos. Nota-se pouca similaridade entre a tendência do resultado e o faturamento auferido.

C. Fluxo de Caixa

34. Foram disponibilizados relatórios de fluxo de caixa até dezembro de 2020, sendo necessário o envio dos demonstrativos dos meses de janeiro e fevereiro de 2020.

D. Funcionários

35. Para o período analisado, não foram disponibilizados relatórios de folha de pagamento, provisão de 13º salário e férias e guias de recolhimento referente à FGTS, INSS, SEFIP e DARF.

36. Não foi possível demonstrar a evolução do quadro de funcionários, devido à falta dos relatórios complementares de janeiro e fevereiro de 2021.

- Ademais, foram encaminhados relatórios de folha de pagamento dos meses de setembro a dezembro de 2020, porém não foi possível identificar os funcionários, ativos, demitidos e admitidos dentro do mês corrente.

E. Impostos

37. Foram disponibilizados, os registros de apuração do IPI, ICMS, e PIS e COFINS, devidamente conciliado com valores contabilizados no período de competência, além dos comprovantes de pagamento disponibilizados em janeiro e fevereiro de 2021 de: IRRF terceiros, PCC retido (PIS/COFINS/CSLL), ICMS-ST, e ainda comprovantes de envio de DCTF, GIA e DCTF.

38. Ademais, foi disponibilizada a conciliação contábil dos valores em aberto relativos a tributos não pagos, demonstrando a competência de origem.

III. DO PLANO DE RECUPERAÇÃO JUDICIAL

39. Em Assembleia Geral de Credores ocorrida em 12 de fevereiro de 2019, foi aprovado o Plano de Recuperação Judicial apresentado pela Recuperanda às fls. 877/944, homologado pela Decisão de fls. 25379/25383, em 17 de abril de 2019.

40. Às fls. 25.897/25.909, a Recuperanda apresentou manifestação requerendo a suspensão do pagamento dos créditos trabalhistas e convocação de nova assembleia geral de credores para apresentação de nova forma de pagamento.

41. As datas para realização da Assembleia Geral de Credores, para votação do Aditivo do Plano de Recuperação Judicial, foram homologadas conforme decisão de fls. 26433/26434, sendo **01ª convocação**: 19 de abril de 2021 e **02ª convocação** 26 de abril de 2021.

42. O edital de Assembleia Geral de Credores foi disponibilizado no Diário de Justiça Eletrônico, conforme fls. 26250/26251.

III.1. CUMPRIMENTO DO PLANO DE RECUPERAÇÃO JUDICIAL

43. Assim, permanece inalterada a informação constante no relatório mensal de janeiro/2020 quanto ao pagamento do montante total de R$ 152.580,91 (cento e cinquenta e dois mil, quinhentos e oitenta reais e noventa e um centavos), referentes à quitação de 08 (oito) credores da classe I – credores titulares de créditos derivados da legislação do trabalho ou decorrentes de acidentes de trabalho.

Em R$ - atualizado ate 21/01/2020

CREDOR	QUADRO GERAL DE CREDORES - AJ	TOTAL PAGO ATE 01/2020	SALDO REMANESCENTE
TOTAL CLASSE I - TRABALHISTA	R$ 1.136.197,03	R$ 152.580,91	R$ 983.616,12
TOTAL CLASSE III - QUIROGRAFÁRIO	R$ 4.422.208,97	R$ -	R$ 4.422.208,97
TOTAL CLASSE IV - ME e EPP	R$ 22.127,59	R$ -	R$ 22.127,59
TOTAL	R$ 5.580.533,59	R$ 152.580,91	R$ 5.427.952,68

IV. DAS PENDÊNCIAS

44. Foram disponibilizados esclarecimentos solicitados em Relatórios anteriores, quanto:

- Extratos bancários do Banco Safra e Itaú, relativos aos meses de abril a dezembro de 2020.

  Comentários do Administrador Judicial: Extratos bancários disponibilizados.

- Relatório de suporte financeiro referente a Adiantamentos Diversos – ativo circulante, em dezembro de 2020.

  Resposta:

R: Valores pagos na qual estamos no aguardo de envio de recibos/Notas fiscais.

- Pagamento de comissão.

- Pagamento a fornecedores e empresas prestadoras de serviços.

- Esclarecimentos quanto à alínea Empréstimos a Funcionários - AC que apresenta saldo de R$ 63.093 (sessenta e três mil e noventa e três reais), sem movimentação a longa data.

  Resposta:

R: valor referente ao ex: funcionário Sergio Luiz Fernandes Costa e Silva, pois não foi realizado a homologação, e este valor consta pendente/em aberto na contabilidade .

- Relatório com a composição de estoque em valores financeiros (em R$), já que o relatório disponibilizado apresenta os valores em peso.

  Comentários do Administrador Judicial: Disponibilizado, relativo ao mês de fevereiro de 2021.

- Esclarecer a diferença de R$ 95.218 (noventa cinco mil, duzentos e dezoito reais) entre o saldo contábil de Clientes e o Relatório Financeiro de Clientes referente aos meses de setembro e outubro de 2020.

  Resposta:

R: valor referente a P C L D. No balancete demonstra saldo do cliente liquido.

- Fluxo de Caixa do período de setembro, outubro, novembro e dezembro de 2020.
  Comentários do Administrador Judicial: Disponibilizado.

- Relatórios de folha de pagamento referente aos meses de setembro, outubro, novembro, dezembro de 2020.
  Comentários do Administrador Judicial: Disponibilizado.

- Relatório com a posição de Fornecedores – Recuperação Judicial para validação dos saldos contábeis.
  Comentários do Administrador Judicial: Disponibilizado.

- Apresentação planilha suporte com a segregação do Passivo (Circulante e Não Circulante) em dívidas concursais e extraconcursais.
  Comentários do Administrador Judicial: Disponibilizada planilha com a composição dos valores em Recuperação Judicial.

45. Em complemento a documentação mensal, a Recuperanda deverá encaminhar à Administradora Judicial:

- Extratos bancários do Banco Safra e Itaú, relativos aos meses de janeiro e fevereiro de 2021.
- Relatório de suporte financeiro referente a Adiantamentos Diversos – ativo circulante, de janeiro e fevereiro de 2021.
- Composição dos valores em PCLD, de janeiro e fevereiro de 2021, e informar qual a contabilização efetuada para estes lançamentos.
- Fluxo de Caixa do período de janeiro e fevereiro de 2021.
- Posição analítica dos adiantamentos efetuados a Fornecedores e Clientes, constantes no ativo e passivo de janeiro e fevereiro de 2021.

- Relatórios de folha de pagamento referente aos meses de janeiro e fevereiro de 2021, para validação dos saldos contábeis.

V. DA CONCLUSÃO

46. A **BRASIMPAR** vem operando normalmente, entretanto, o montante faturado no primeiro bimestre de 2021 foi insuficiente para cobrir o elevado gasto administrativo, somado ao custo e as demais despesas operacionais e financeiras, refletido no resultado deficitário acumulado nesse período.

47. A indústria brasileira encerra ano de 2020 com crescimento na atividade, mesmo mediante a crise pandêmica vivenciada, conforme publicado no site Infomoney[1]. Observa-se que a **BRASIMPAR** registrou queda nas vendas de dezembro de 2020, em comparação ao mês anterior, entretanto, atingiu leve crescimento de 0,41% no faturamento, de forma acumulada no exercício de 2020, em comparação ao exercício anterior, apontado similaridade com crescimento do mercado industrial.

> *"Indústria se recupera após baque, mas economistas têm dúvidas sobre ritmo em 2021. Há dúvidas sobre o ritmo da retomada porque parte do crescimento recente pode ser artificial. O crescimento de 0,9% na produção em dezembro ante novembro confirmou a recuperação da indústria após o baque com a covid-19 e deu viés de alta para a atividade econômica no fim de 2020, mas economistas têm dúvidas se dá para manter o ritmo em 2021. Segundo dados de ontem do Instituto Brasileiro de Geografia e Estatística (IBGE), a produção industrial terminou o ano 3,4% acima do nível de fevereiro, antes da pandemia."*

48. Ademais, os resultados deficitários apurados vêm afetando o fluxo de caixa da empresa, tendo a Recuperanda apresentado modificativo ao Plano de Recuperação Judicial, o qual aguarda eventual deliberação por parte dos

[1] https://www.infomoney.com.br/economia/industria-se-recupera-apos-baque-mas-economistas-tem-duvidas-sobre-ritmo-em-2021/

credores interessados, em nova Assembleia a ser realizada, bem como aumento no endividamento tributário.

49. A Recuperanda mantém índices de liquidez insatisfatórios e alto endividamento, principalmente com encargos trabalhistas (INSS) e tributários (ICMS e IPI).

VI. DO ENCERRAMENTO

50. A Administradora Judicial informa que toda a documentação verificada para a elaboração do presente relatório encontra-se a disposição dos interessados, mediante agendamento prévio.

51. Sendo o que tinha para o momento, a subscritora se coloca a inteira disposição de Vossa Excelência, dos nobres advogados da Recuperanda, dos credores, bem como do ilustre representante do Ministério Público para quaisquer esclarecimentos que se façam necessários.

Termos em que, pede deferimento.
São Paulo, 05 de abril de 2021.

LASPRO CONSULTORES LTDA.
Administradora Judicial
Oreste Nestor de Souza Laspro
OAB/SP nº 98.628